



スタディサプリ

ENGLISH

TOEIC® L&R
TEST対策コース
ベーシックプラン

学習者向け
ご利用開始ガイド

※本資料の内容は予告なく変更される場合がございます。

利用者数[®]

No.1

英語学習アプリ

V4.0

※調査委託先:マクロミル 回答者:1年以内に英語学習アプリを利用した2,020名 | 調査期間:2021年9月24日~9月27日 調査手法:インターネット調査

目次

■ 全体像

概要	3
特徴	4

■ ご利用開始までの流れ（はじめてご利用する場合）

利用開始までの流れ	5
STEP1 ご登録メール	6
STEP2 登録画面でパスワード設定	8
STEP3 ご利用開始 WEB版	9
STEP4 ご利用開始 アプリ版	10

■ ご利用開始までの流れ（すでにアカウントをお持ちの場合）

利用開始までの流れ	5
STEP1 ご登録メール	6
STEP2 登録画面でパスワード設定	7
STEP3 ご利用開始 WEB版	9
STEP4 ご利用開始 アプリ版	11

■ その他

ご登録情報の変更	12
パスワードの再設定	13
テキストについて	14
日常英会話コースに関して	15
学習履歴の確認方法	16
推奨環境	18
学習コンテンツ	19
お問い合わせ先	25

スタディサプリ ENGLISH

概要

項目	内容
対象レベル	初級～上級
レッスン内容	<ul style="list-style-type: none">・ パーフェクト講義（全150レッスン）・ パーフェクト講義-英文法（全53レッスン）・ 実戦問題集 vol.1～10（TOEIC模試10回分）・ 実戦問題集NEXT vol.1～10（TOEIC模試10回分）・ TEPPAN英単語（約1,500語）・ 基礎英文法（全30レッスン）・ 基礎英単語（約1,200語）
強化できる能力	リスニング、リーディング、語彙、文法
学習時間（1レッスン）	3分～15分
標準受講期間	6ヶ月
利用可能な環境	PC , iOSアプリ , Androidアプリ

特徴

「時間がない」「わからない」「やる気がない」。
学習挫折の3大要因を解決し、最高の成果が得られるTOEIC学習環境を提供します。

1 「時間がない」人のために最短3分から 最小の時間で最高のモバイル学習体験を。

時間がない社会人の為に「時間を無駄にしない」TOEIC学習環境を用意しました。TOEIC学習に必要なものを妥協すること無く全てスマホに収録。最短3分程度での演習問題から、スマホ・PCで取り組むことが可能。通勤等の移動時間や休み時間、寝る前のひと時など、思い立ったときにすぐに本格的な学習に取り組むことができます。

2 「わからない」人のために TOEIC®満点を取り続ける関正生氏による神授業

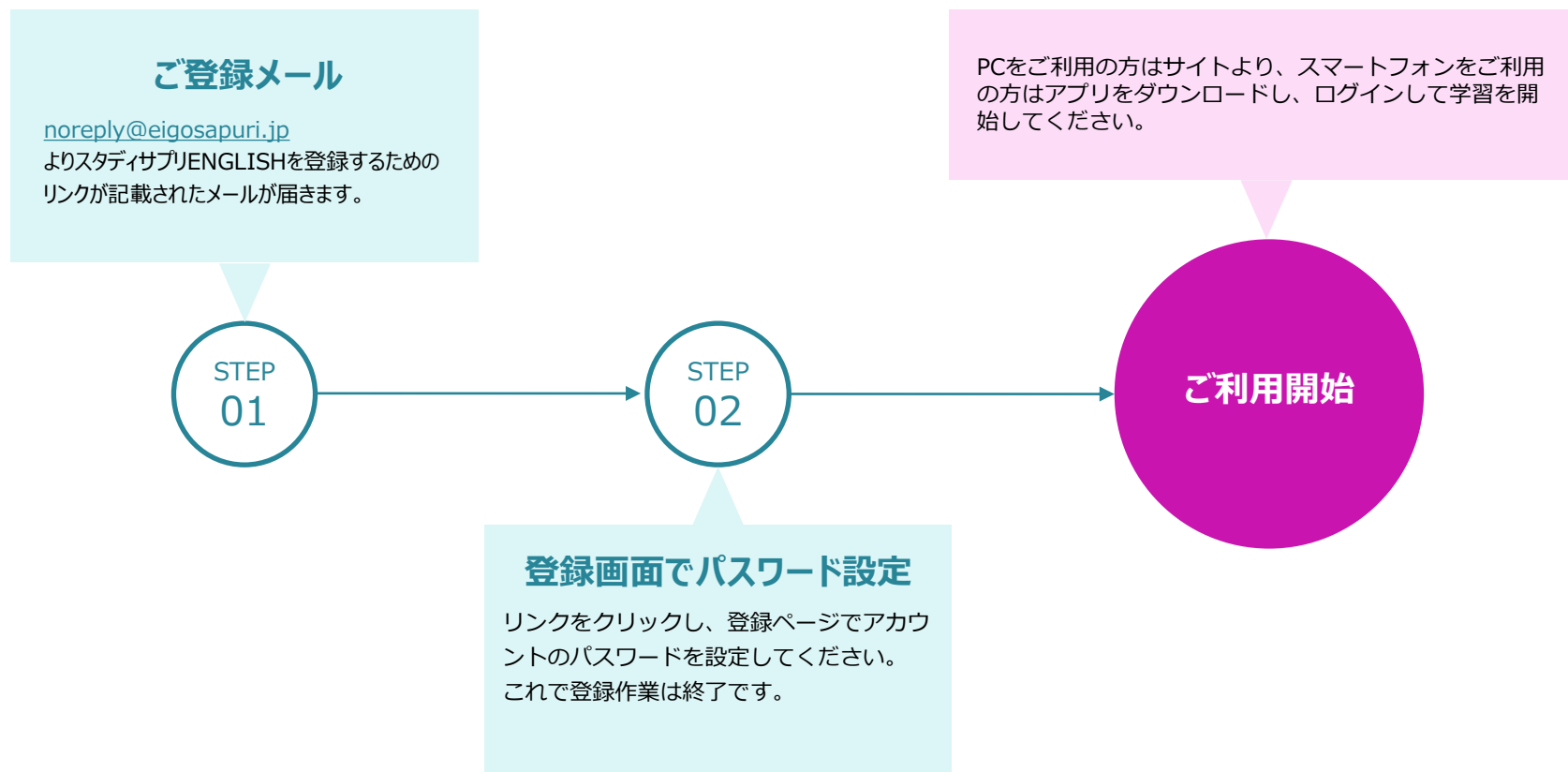
受験勉強から遠ざかって英語の基礎を忘れた方でも大丈夫。スタディサプリ第一人者であり、TOEIC®対策シリーズ累計80万部のベストセラー著者の関正生氏が、中学・高校レベルの英文法からTOEIC®各パート対策まで、5分程度の動画で、丸暗記から解放される英語の「核」を押さえた解説を展開。

3 「やる気がない」人のために学習記録の可視化や オンラインならではの演出でモチベーションサポート

買った参考書が家で眠ったままになっていませんか？学生時代のような勉強へのやる気は簡単には取り戻せません。少ないやる気で最高の成果を得ましょう。ログインしたときから始まるBGM、「どれだけやったか」分かる学習時間や回数の記録グラフ、演習で正解した際のうれしくなる演出など、学習者が思わずつづけたくなるようになるためのサポート機能が充実。



スタディサプリENGLISHの利用開始までの流れ



STEP.1 ご登録メール

利用開始日に、以下のご利用案内メールが届きます。メールに従って、スタディサプリENGLISHの初期登録をしてください。

件名：【重要】スタディサプリENGLISHアカウント情報のお知らせ

本文

(本人姓名)様

スタディサプリENGLISHの法人利用アカウントが発行されました。

学習開始に際し会員登録を実施ください。

■会員登録受付開始日時

・2000年00月00日00:00～（これより前にご登録作業を実施することはできません）

-----中略-----

【手順A】すでにスタディサプリENGLISHを個人アカウントでご利用中の方はこちら

URL : https://auth.eigosapuri.jp/rkpn/auth/login_without_jwt.....

(学習者様ごとに変わります)

-----中略-----

【手順B】今回初めてスタディサプリENGLISHを法人アカウントでご利用される方はこちら

URL : <https://app.eigosapuri.jp/ecp/>

1 すでにアカウントをお持ちの場合

これまでの学習履歴を引き継いで利用出来ます（P.7へ）

※ 必ずPCまたはスマホのブラウザで初回ご登録作業を行ってください。

2 スタディサプリENGLISHをはじめてご利用の場合（P.8へ）

※ スマホアプリから直接ご利用開始頂けます。

STEP.2 ご利用のアカウントでログイン

すでにスタディサプリENGLISHのアカウントをお持ちの場合

すでにお持ちのアカウントでログインすると、ご利用を開始できます。

※ 必ずPCまたはスマホのブラウザで初回ご登録作業を行ってください。

※ 事前に「解約」を行ってからご利用を開始してください。

解約について：<https://eigosapuri.jp/help/eigosapuri/#1-35>

ログイン画面

スタディサプリ ENGLISH

PRODUCED BY RECRUIT

ログイン

リクルートIDとは [▶](#)

リクルートIDをお持ちの方

リクルートID (メールアドレス)

sample@recruit.co.jp

パスワード

.....

次回から自動ログインする
※第三者と共有で使用するパソコンをご利用の場合は、「次回から自動ログインする」のチェックを必ずしてご利用ください。

[リクルートID規約](#) | [プライバシーポリシー](#) | [Ponta Web会員規約](#) | [スタディサプリENGLISH利用規約](#) をご確認ください

上記に同意してログイン

・ログインできない
 ・スタディサプリ ENGLISHトップに戻る場合はこちら

まだリクルートIDをお持ちでない方

新規会員登録へ

[ID・会員規約](#) | [プライバシーポリシー](#) | [お問い合わせ](#)

RECRUIT (C) Recruit Holdings Co., Ltd.
[リクルートグループサイトへ](#)

STEP.2 登録画面でパスワードを設定

スタディサプリENGLISHをはじめてご利用する場合

メールに記載されているログインID（メールアドレス）とパスワードを入力してください。

パスワードを再設定するとスタディサプリENGLISHをご利用開始いただけます。

※仮パスワードの有効期限は1週間です。

期限をすぎると仮パスワードは無効となり、仮パスワード再発行手続きが必要になります。必ず期限以内に初期設定を行ってください。

ログイン画面

スタディサプリ
ENGLISH

ログイン

ログインID、またはメールアドレス

例) xxx@example.com

パスワード

次回から自動でログイン ?

リクルートID規約・利用規約・プライバシーポリシーに同意して

ログイン

パスワードをお忘れ・仮パスワード有効期限切れの方はこちら

初回ログインの方・パスワードを再発行した方はメールに記載された「仮パスワード」をご入力ください。仮パスワードの有効期限は1週間です。
パスワードは連続で10回間違えるとパスワード再発行が必要になります。
パスワードは6ヶ月に1回変更することを推奨しています。
ログインメールアドレスを忘れた方は総合管理者にお問い合わせください。

パスワード設定画面

スタディサプリ
ENGLISH

パスワードの再設定

現在ご利用中のパスワードは仮パスワードです。有効期限内に初期設定を行い、ログインを完了してください。

新しく設定するパスワード

新しく設定するパスワード (確認)

※ 半角英数字を必ず含めて9文字以上で入力してください。
※ 入力した英数字の大文字と小文字は区別されます。

※ 仮パスワードの有効期限は1週間です。期限内に変更しない場合は仮パスワードは無効となり、再度パスワードを発行する必要があります。

設定を完了してはじめる

※ 画面が表示されないといった事象が起きた場合、ご利用のブラウザのキャッシュを削除していただきお試しください

STEP.3 ご利用開始 (Web版)



ホーム画面が表示されましたら、ご利用を開始できます。

1週間（月～金）の学習時間目標を設定できます

日常英会話コースをご利用できます

TOEIC® L&R TEST 対策コースをご利用できます

STEP.3 ご利用開始 (アプリ版)

スタディサプリENGLISHをはじめてご利用する場合

初期登録完了後、アプリストアにて「スタディサプリENGLISH」と検索してください。

アプリを起動後に「ログイン」をタップしてください。「学校や企業を通してログイン」をタップし、設定したパスワードでログインをしてください



※チェックを入れていただくと自動ログインされます

※日常英会話コースをアプリでご利用頂く場合も、アプリストアより「スタディサプリENGLISH」を検索いただき、上記と同様の手順でご利用開始できます

STEP.4 ご利用開始 (アプリ版)

すでにスタディサプリENGLISHのアカウントをお持ちの場合

PCでログイン後、アプリストアにて「スタディサプリENGLISH」と検索してください。アプリを起動後に下部にある「ログイン」をタップしてください。「個人でログイン」をタップし、すでにお持ちのアカウントでログインしていただくと利用できます。



※日常英会話コースをアプリでご利用頂く場合も、アプリストアより「スタディサプリENGLISH」を検索いただき、上記と同様の手順でご利用開始できます

ご登録情報の変更方法

ホーム画面右上のメニューの「登録情報の確認」よりご登録している情報を変更することができます。



パスワードの再発行

パスワードを忘れてしまった場合、ご自身で再発行することができます。

ログイン画面で「パスワードをお忘れ・仮パスワード有効期限切れの方はこちら」をクリックし、再発行を行ってください。

ログイン画面

ログイン

ログインID、またはメールアドレス

パスワード

次回から自動でログイン ?

スタディサプリ ENGLISH+利用規約、団体利用規約、団体利用プライバシーポリシーに同意して

ログイン

パスワードをお忘れ・仮パスワード有効期限切れの方はこちら

※ 初回ログインの方・パスワードを再発行した方はメールに記載された「仮パスワード」をご入力ください。仮パスワードの有効期限は1週間です。
 ※ パスワードは連続で10回間違えるとパスワード再発行が必要になります。
 ※ パスワードは6ヶ月に1回変更することを推奨しています。
 ※ ログインメールアドレスを忘れた方は総合管理者にお問い合わせください。

パスワード再発行手続き画面

パスワード再発行手続き

新しいパスワードを再発行するために仮パスワードを発行します。あなたの登録情報をご入力ください。

氏名 **※ 必須**

生年月日 **※ 必須**

2017 ▼ 年

11 ▼ 月

30 ▼ 日

登録しているメールアドレス **※ 必須**

※ メールアドレスでパスワード再発行が出来るのはメールアドレスを事前に登録している会員のみです。
 ※ メールアドレスが未登録、もしくは登録情報を忘れてしまった場合、管理者（先生、企業担当）にお問い合わせして仮パスワード再発行を依頼してください。

送信する

テキストについて

TOEIC® L&R TEST 対策コースでは、テキストの販売もしております。ただし、別途ご購入の必要がございますのでご注意ください。ご購入希望の方は、サービス内の「テキスト販売へ」ボタンをクリックし、会員登録後にご購入ください。

(個人決済となります)

※テキストは授業の内容理解を補助するために、問題や講義を書き起こしたものであり、テキストの内容は全てオンラインでもご確認いただけます。

The image displays four screenshots illustrating the process of purchasing textbooks:

- PC:** Shows the course menu with 'テキスト販売へ' (Text Sales) buttons for various materials like '完璧講義' and '実践問題集 Vol.1-7'.
- アプリ (App):** Shows the app interface with a timer and 'テキスト購入' (Text Purchase) buttons for the same materials.
- 会員登録画面 (Membership Registration Screen):** Shows the login screen with a '上記に同意してログイン' (Log in with agreement) button.
- テキスト購入画面 (Text Purchase Screen):** Shows the product selection screen with a list of textbooks and their prices (e.g., 1,922円 and 1,058円).

Green arrows indicate the flow: from the PC and App screens to the Membership Registration screen, and then to the Text Purchase screen.

日常英会話コース

「TOEIC® L&R TEST 対策コース」に加えて、「日常英会話コース」をご利用いただけます。
ご登録いただいたアカウントで利用できますのでご利用ください

ホーム画面

総学習時間 (サブリ内: 0分) **0分**

総学習回数 **0回**

今週の学習状況 (前週: 0分)

連続学習日数 **1日**

現在の記録 **1日**

自己ベスト **0分**

自己ベスト **1日**

今日の学習時間 (目標: 7時間) **0分**

目標設定

マイ講座 **講座を追加**

日常英会話コース

日常英会話を学習したい方はこちら
海外旅行や普段の会話で使えるリスニング・会話力
が身につきます。 **講座を追加**

TOEIC®L&R TEST対策コース

パーフェクト講義 実戦問題集 Vol.1

日常英会話コース画面

コース一覧 **レベルチェック**

Lv.7 担当講師: Yoshiko先生 独断的・異様な会話や複雑な内容を理解し、聞き取らずとも聞き取れるようになる。 (英語力の目安: 英検準1級相当)	Lv.6 担当講師: Yuka先生 仕事、学校、レジャーでの場面や他人の関心事項について、適切な英文でやり取りができる。 (英語力の目安: 英検2級相当)	Lv.5 担当講師: Kaz先生 仕事、学校、レジャーでの場面や他人の関心事項について、適切な英文でやり取りができる。 (英語力の目安: 英検2級相当)
Lv.4 担当講師: Imran先生 業務や仕事のことなど日常的な会話から場面を察知し、簡単なやり取りができるようになる。 (英語力の目安: 英検3級相当)	Lv.3 担当講師: Nic先生 業務や仕事のことなど日常的な会話から場面を察知し、簡単なやり取りができるようになる。 (英語力の目安: 英検3級相当)	Lv.2 担当講師: Aya先生 一般的な日常会話で聞き取りを察知し、自己紹介など簡単なやり取りができるようになる。 (英語力の目安: 英検4級相当)
Lv.1 担当講師: Tomo先生 一般的な日常会話で聞き取りを察知し、自己紹介などのやり取りができるようになる。 (英語力の目安: 英検4級相当)		

RECRUIT (© Recruit Marketing Partners Co., Ltd.)

よくある質問・お問い合わせ 特定商取引法 利用規約・プライバシーポリシー 著作権情報

スタディサプリ | スタディサプリ ENGLISH | スタディサプリ 英単語

アプリダウンロード

Hello
スタディサプリ **開く**

英会話、英語リスニング - スタディサプリENGLISH...
英語の勉強から海外旅行で使える英...

4.2 ★★★★★ #42 4+
7414件の評価 教育 年齢

アップデート **バージョン履歴**
バージョン1.23.1 2日前
・軽微な不具合を修正しました。

スタディサプリENGLISHを快適にご利用いた! さらに表示

プレビュー

リスニングカブアップ

- ディクテーション
- 会話文チェック
- 内容理解クイズ

英語力を伸ばそう! 毎日10分! 毎日!

iPad Appも提供

学習履歴の確認方法 (TOEIC®L&R TEST対策コースの場合)

「メニュー」→「設定」→「学習状況の確認」をお選び頂くと、期間を指定し、学習履歴を確認頂けます。



※ 法人契約利用者のアプリ専用機能 (Webブラウザ非対応)

学習履歴の確認方法（日常英会話コースの場合）

「メニュー」→「設定・その他」→「完了レッスンの確認」をお選び頂くと、期間を指定し、学習履歴を確認頂けます。



※ 法人契約利用者のアプリ専用機能（Webブラウザ非対応）

推奨環境

●iOS

OS : iOS 13.0 以上

●Android

OS : Android 6.0 以上

Android端末についてはメーカー及び機種により、ご利用いただけるOS範囲が異なります。

ご利用のAndroid端末がOS 6.0 以上にバージョンアップできない場合は、以下のいずれかの方法でアプリをご利用ください。

1. 推奨環境を満たす別の端末をご用意いただく
2. 旧バージョンのアプリを引き続きご利用いただく

●パソコン

◆Windows環境

最新ブラウザ : Microsoft Edge、FireFox、Google Chrome


◆Mac環境

最新ブラウザ : Apple Safari、Firefox、Google Chrome

でのご利用をおすすめしています。

上記以外の利用環境ではうまく機能しないことも考えられますのでご了承ください。

学習コンテンツ



パーフェクト講義

TOEICに頻出パターンの例題を関先生が講義動画でわかりやすく解説。また問題を解くだけでなくディクテーションやシャドーイングなどのトレーニングを通じて『本物の英語力』を身につけられます。

Part1	11レッスン
Part2	15レッスン
Part3	33レッスン
Part4	33レッスン
Part5	15レッスン
Part6	16レッスン
Part7	25レッスン



実戦問題集、実戦問題集NEXT

TOEIC本番形式のPart別200問を備えた実戦問題集。各問題演習だけでなく問題を解くのに必要な『本物の英語力』を身につけられるトレーニングを提供しています。一つのvol.につき200問となります。


Part1	6問
Part2	25問
Part3	39問
Part4	30問
Part5	30問
Part6	16問
Part7	54問



パーフェクト講義-英文法、基礎英文法

中学・高校で学んだことを忘れていても大丈夫です。中学・高校Levelの英文法を関先生の講義動画を見ながら素早く学びなおすことが可能です。

時制	分詞	名詞
仮定法	受動詞	代名詞
助動詞	関係詞	形容詞
不定詞	比較	副詞
動名詞	冠詞	など多数掲載



TEPPAN英単語、基礎英単語

「TEPPAN英単語」は、TOEIC頻出の英単語を目標スコア別（600点、730点、860点、990点別）に学習できるトレーニング。全17レッスン、TOEIC頻出の1500単語を学習出来ます。「基礎英単語」では初級者の方が中学・高校1年Levelの英単語1200単語を学びなおすことが可能です。

目標600点	750語
目標730点	340語
目標860点	230語
目標990点	180語
中学～高1 レベル	1,200語

レッスンPart.1&2

写真描写問題/応答問題 <リスニングセクション>

STEP 01

講義動画

- ① 概要と学習法の講義動画

STEP 02

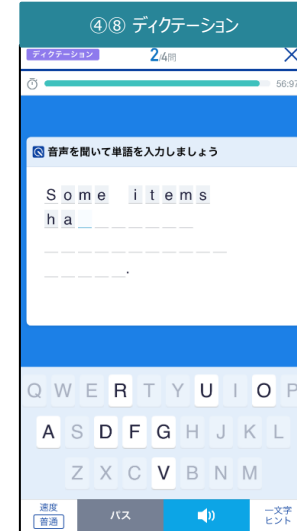
例題問題

- ② 例題
- ③ 例題講義（動画）
- ④ ディクテーション
- ⑤ シャドーイング

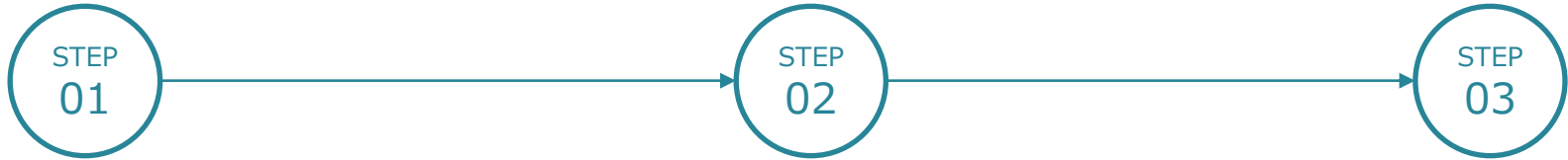
STEP 03

演習問題

- ⑥ 問題演習
- ⑦ シャドーイング
- ⑧ ディクテーション



レッスンPart. 3&4 会話問題/説明文問題 <リスニングセクション>



講義動画

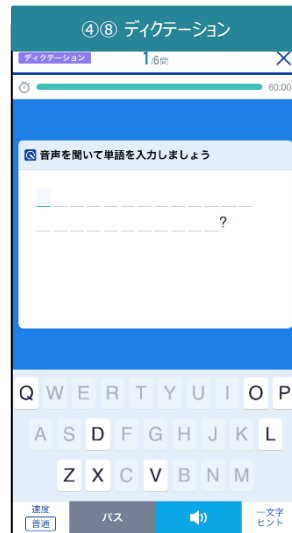
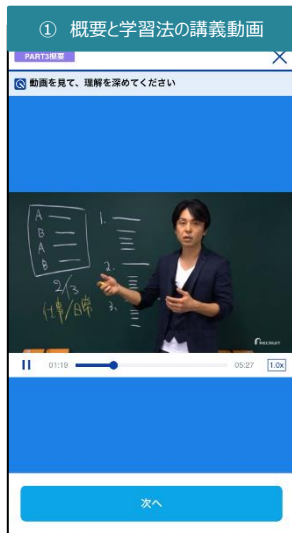
- ① 概要と学習法の講義動画

例題問題

- ② 例題
- ③ 例題講義 (動画)
- ④ ディクテーション
- ⑤ 本文チェック
- ⑥ シャドーイング

演習問題

- ⑦ 問題演習
- ⑧ ディクテーション
- ⑨ 本文チェック
- ⑩ シャドーイング



レッスンPart.5

短文穴埋め問題 <リーディングセクション>

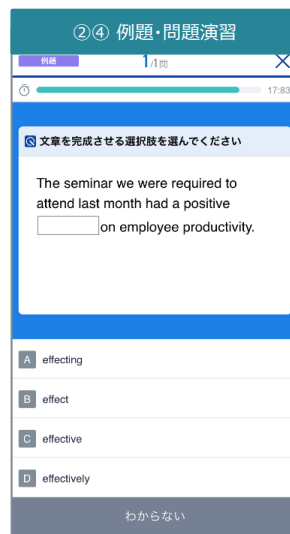
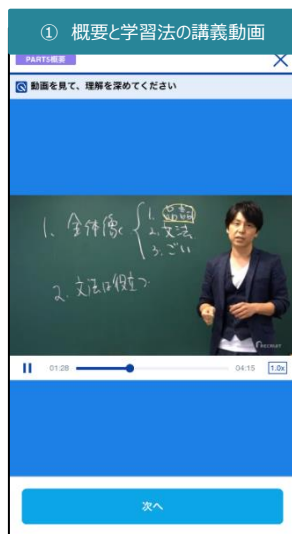


講義動画

① 概要と学習法の講義動画

例題&演習問題

② 例題 ③ 例題講義（動画） ④ 問題演習



レッスンPart.6

長文穴埋め問題 <リーディングセクション>



講義動画

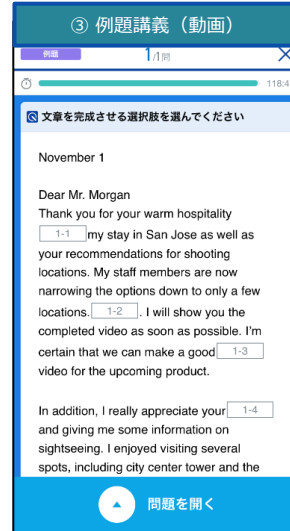
① 概要と学習法の講義動画

例題問題

② 例題 ③ 例題講義 (動画)

演習問題

④ 問題演習



レッスンPart.7

文章問題 <リーディングセクション>

STEP 01

講義動画

- ① 概要と学習法の講義動画

STEP 02

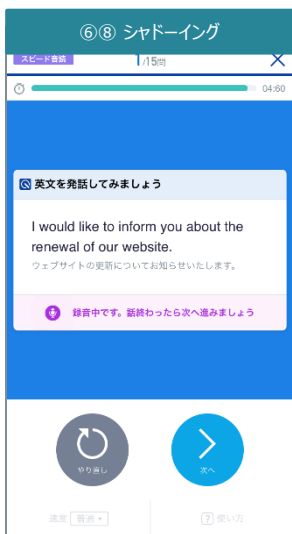
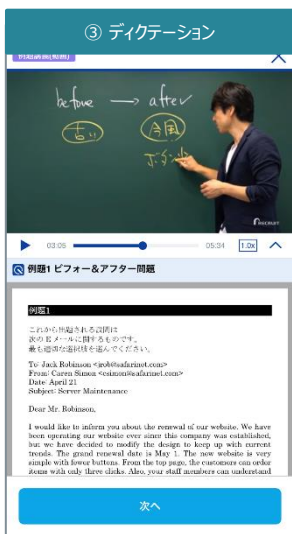
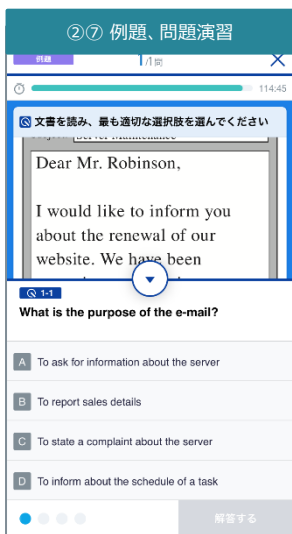
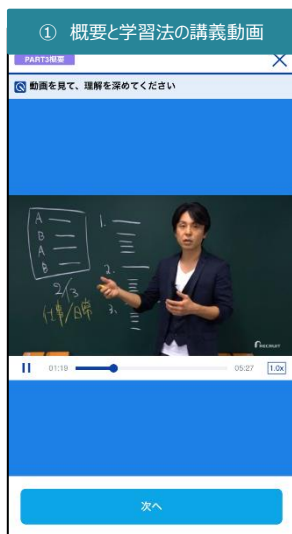
例題問題

- ② 例題
- ③ 例題講義 (動画)
- ④ ディクテーション
- ⑤ スピード音読

STEP 03

演習問題

- ⑥ 問題演習
- ⑦ 本文チェック
- ⑧ 本文チェック



お問い合わせ先

よくあるご質問

スタディサブリ ENGLISHのサービスに関する
お問い合わせ・ご意見については、こちらをご確認ください。

サイトはこちらから > <https://eigosapuri.jp/biz/help/>

スタディサブリENGLISH 法人コースについて
企業の方・学校法人の方

※こちらは企業の方・学校法人の方のよくある質問ページです。個人の方・団体会員の方はこちらをご覧ください。

スタディサブリENGLISH 法人コースについて

法人コースとは何ですか？何ができますか？

個人会員向けの日常英会話コース、TOEIC® L&R TEST対策コースと法人コースは何が異なりますか？

お問い合わせ窓口 よくあるご質問に該当しない場合は、下記URL内フォームの「企業・団体でご利用の方」よりお問い合わせください。

お問合せフォーム

<https://eigosapuri.jp/contact/>

※ 土日祝、ゴールデンウィーク、夏期休暇、年末年始はお休みをいただきます関係で、お返事が遅くなる場合がございます。申し訳ございませんが、あらかじめご了承ください。